

आवेदक के पंजीयन हेतु मैन्युअल

[Ver.-1.0]

2019-2020

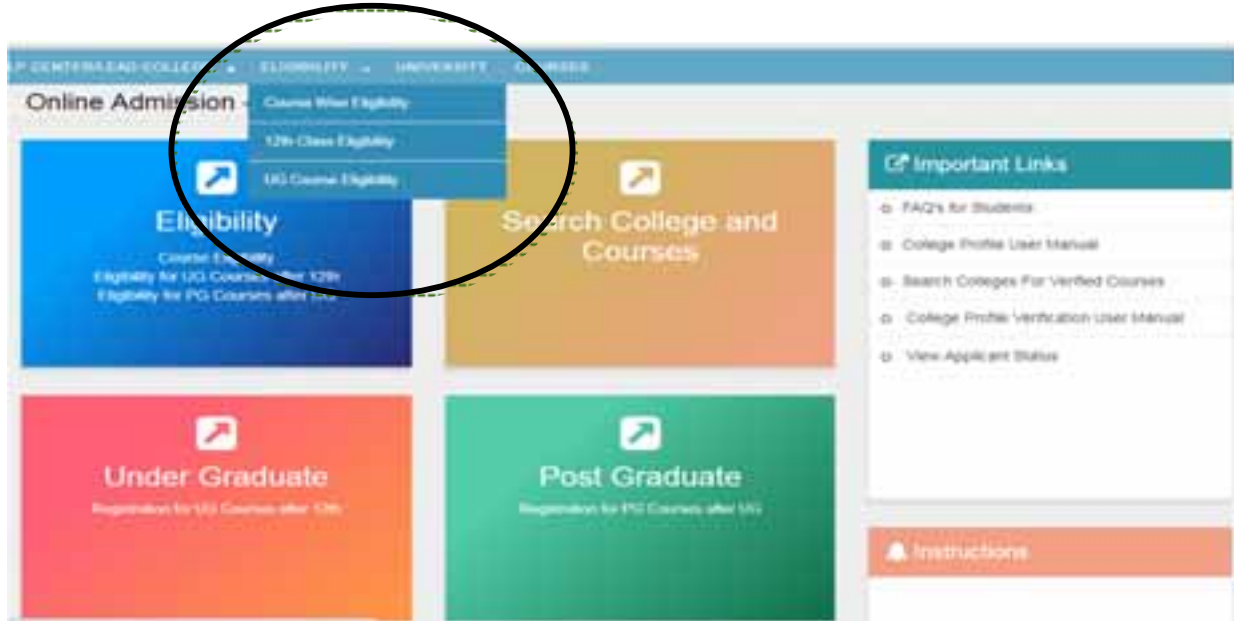
सूची

क्रमांक	विवरण	पृष्ठ क्रमांक
1	आवेदकों के लिए महत्वपूर्ण निर्देश	03
2	पात्रता (Eligibility) जांचने हेतु प्रक्रिया	04
3	स्नातक पाठ्यक्रम हेतु पंजीयन पत्र (Registration Form)	05
4	पंजीयन फॉर्म में दिखाई देने वाले टैब का विवरण	06
5	अभ्यर्थी की जानकारी	07-08
6	पासवर्ड संबंधित दिशा निर्देश	09
7	पत्र व्यवहार की जानकारी	10
8	आरक्षण/अधिभार संबंधित जानकारी	11-14
9	योग्यता विवरण (Qualification Details)	15
10	अतिरिक्त विषय संबंधित जानकारी (यदि है,)	16
11	फोटो एवं हस्ताक्षर अपलोड करने हेतु निर्देश	17
12	आवेदक प्रोफाइल विवरण (Candidate Profile Details)	18
13	भुगतान संबंधित जानकारी	18
14	भुगतान उपरांत पंजीयन फॉर्म का स्वरूप	20-22
15	महाविद्यालय के कोड एवं पाठ्यक्रम के कोड की सूची	23
16	महाविद्यालय एवं पाठ्यक्रम की चयन प्रक्रिया (Choice Filling)	24-25
17	सत्यापन रसीद (Verification Receipt)	26
18	आवंटन-पत्र (Print Allotment Letter)	27
19	आवेदक की स्थिति (Applicant Status)	28
20	तकनीकी समस्या हेतु संपर्क नंबर (Contact Details)	29

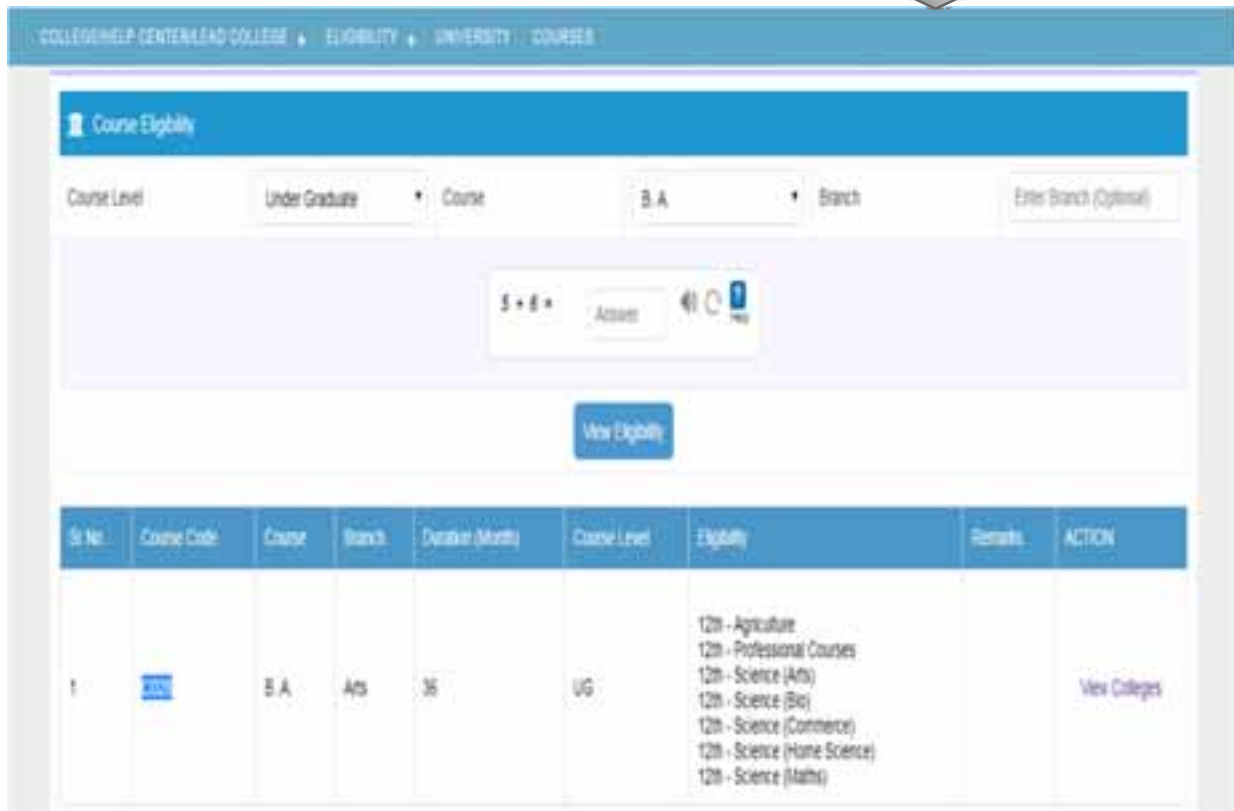
महत्वपूर्ण निर्देश

1. प्रवेश प्रक्रिया में भाग लेने हेतु सर्वप्रथम ऑनलाइन पंजीयन करना अनिवार्य है ।
2. आवेदक उत्तीर्ण परीक्षा एवं पात्रता अनुसार महविद्यालयों एवं पाठ्यक्रम का चयन करें । छात्रों को यह सुझाव दिया जाता है, कि महविद्यालय के कोड एवं पाठ्यक्रम के कोड की सूची बना ले, जिससे महविद्यालय एवं पाठ्यक्रम का चयन करते समय महविद्यालय कोड एवं पाठ्यक्रम कोड प्रविष्ट करने में सुविधा हो ।
3. आवेदक पोर्टल पर उपलब्ध पात्रता (Eligibility) विकल्प के माध्यम पाठ्यक्रम के कोड की सूची बना सकते हैं ।
4. सभी दस्तावेजों का सत्यापन किया जाना अनिवार्य है, सत्यापन के अभाव में आवेदक आगे की प्रवेश प्रक्रिया के लिए मान्य होगा ।
5. सत्यापन केन्द्रों पर अपने मूल प्रमाण पत्रों के साथ स्वयं उपस्थित हो कर सत्यापन करवाएँ ।
6. पंजीयन शुल्क के भुगतान को सुनिश्चित करें, भुगतान न होने पर पंजीयन स्वतः निरस्त हो जाएगा एवं पंजीयन ऑनलाइन प्रवेश प्रक्रिया में मान्य नहीं होगा ।
7. पंजीयन पत्र में भरी गयी जानकारी की सत्यता हेतु आवेदक स्वयं जिम्मेदार होंगे ।
8. किसी भी प्रकार की असत्य जानकारी पाये जाने पर विभाग पंजीयन निरस्त करने के लिए अधिकृत होगा।

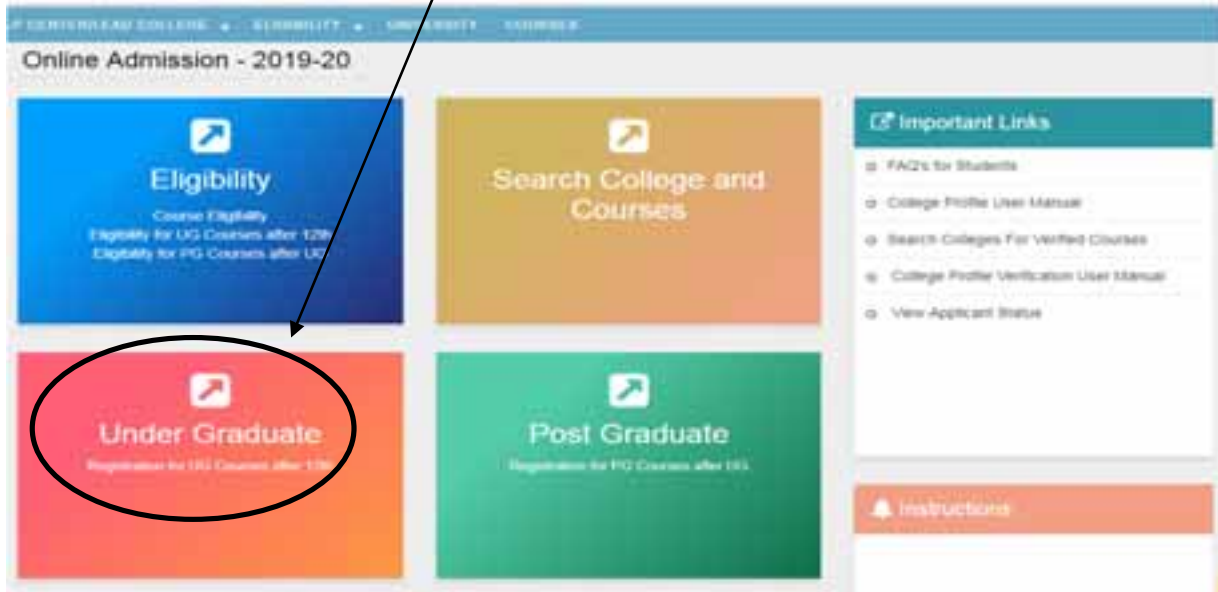
पात्रता जांचने हेतु प्रक्रिया (Check Eligibility) :-



Click करने के उपरांत निम्न स्क्रीन प्रदर्शित होगी :-



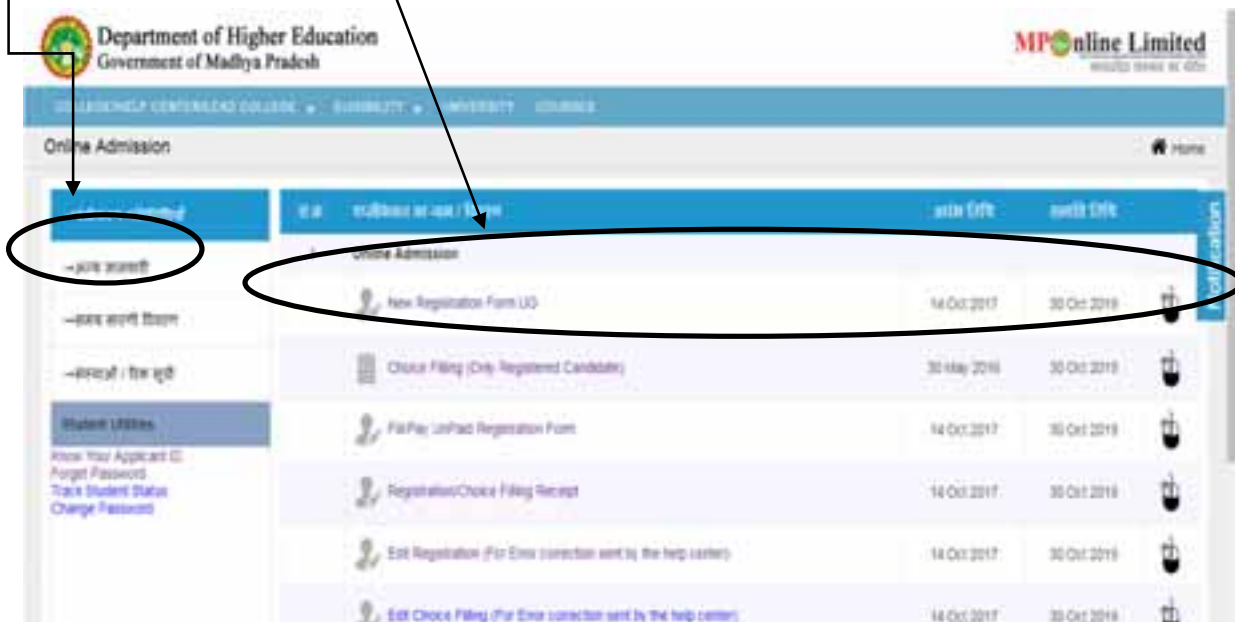
पंजीयन करने हेतु <https://epravesh.mponline.gov.in> पोर्टल पर Under Graduate पर क्लिक करें :-



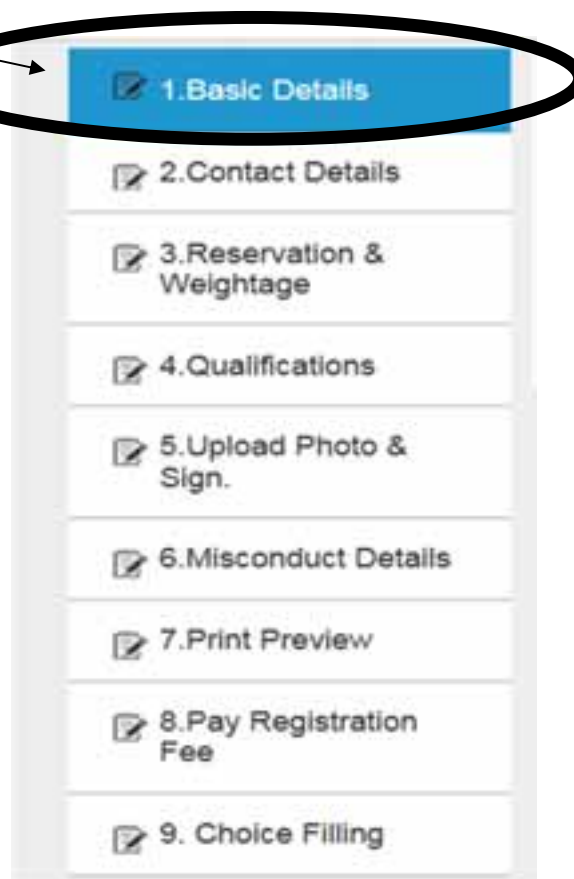
Under Graduate पर click करने के उपरांत निम्न स्क्रीन प्रदर्शित होगी ।

- पंजीकरण गतिविधियों पर क्लिक करें :-

New Registration Form UG पर जाएँ ।



Registration Form पर click करने पर निम्न टैब दिखाई देंगे
 Basic Details पर Click करें :-



उपरोक्त सभी टैब पर क्रमानुसार क्लिक कर छात्र संबन्धित जानकारी की प्रविष्टि करें | आवेदक के द्वारा अपनी Basic जानकारी प्रदान करने के उपरांत एक Application Id generate होगी , जिसे ध्यानपूर्वक नोट करें ऑनलाइन प्रवेश प्रक्रिया में Application Id का ही उपयोग किया जाएगा |

- Basic जानकारी - क्या आपने वर्ष 2003 या उसके बाद माध्यमिक शिक्षा मण्डल भोपाल

*Marked fields are Compulsory

माध्यमिक शिक्षा मण्डल भोपाल, मध्यप्रदेश द्वारा जानकारी सत्यापन (Details verification from Board of Secondary Education Bhopal, Madhya Pradesh)

क्या आपने वर्ष 2003 या उसके बाद माध्यमिक शिक्षा मण्डल भोपाल से हायर सेकेंडरी/12th परीक्षा उत्तीर्ण की है? (संज्ञितित रूप है?)
 (Have you passed Higher Secondary/12th examination in the year 2003 or later from Board of Secondary Education Bhopal Madhya Pradesh ?)

समस्त विवरण अंशसूची के अनुसार भरें (Fill All details as per marksheet.)

Yes No

परीक्षा का उत्तीर्ण वर्ष,रोल नंबर एवं माता का नाम प्रविष्ट कर Get Details पर Click करें :-

आवेदक द्वारा प्रदत्त जानकारी का मिलान न होने पर निम्न Message प्राप्त होगा :-

आवेदक द्वारा प्रदत्त जानकारी का मिलान होने पर आवेदक के नाम, पिता के नाम आदि की जानकारी स्वतः ही प्रविष्ट हो जाएगी ।

- आवेदक से अनुरोध है, कि स्वयं का मोबाइल नंबर ही प्रविष्ट करें । जिससे समय समय पर भेजे जाने वाले SMS आपको प्राप्त हो सकें । SMS के माध्यम से सुनिश्चिता के आधार पर ही आगे की प्रक्रिया सम्पन्न होगी । किसी भी स्थिति में किसी अन्य का मोबाइल नंबर प्रविष्ट न करें अन्यथा जानकारी के आभाव में प्रवेश से वंचित रह सकते हैं ।

आवेदक के पुरे नाम की पुष्टि/Confirm Candidate's Full Name * TEST

माता का नाम/ Mother's Name * TEHBYUBS

पिता का नाम/ Father's Name * TESTVJK

जन्मदिनांक/Date of Birth * 01/01/1999

जन्मदिनांक की पुष्टि/Confirm Date of Birth * 01/01/1999

लिंग/Gender * MALE

लिंग पुष्टि/Confirm Gender * MALE

धर्म/Religion * HINDU

रक्त समूह/Blood Group * NOT KNOWN

वैवाहिक स्थिति/Marital Status * SINGLE

ईमेल आईडी/Email ID

मोबाइल नं./ Mobile No. (OTP के लिए/for OTP) * 810992740

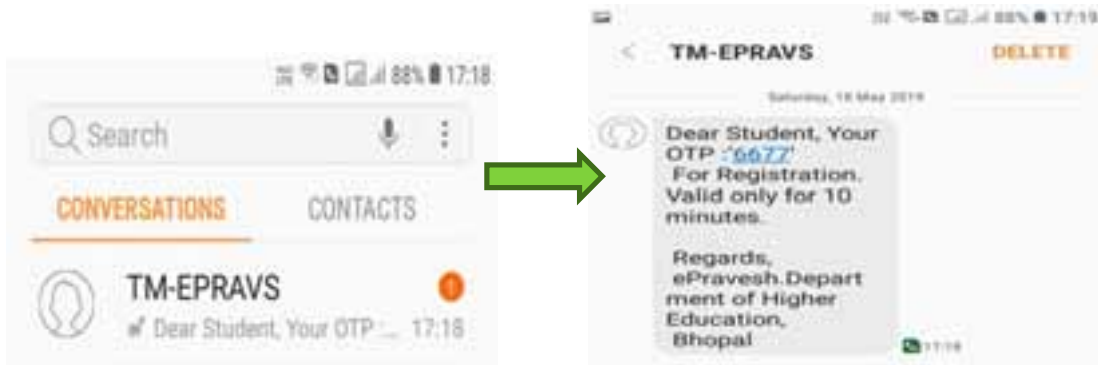
Enter OTP No. [Verify] Resend OTP Please Enter OTP No.

- पासवर्ड संबंधित दिशा निर्देश :- मोबाइल नंबर की सत्यता हेतु छात्र के Mobile पर OTP प्राप्त होगा जिसे प्रविष्ट कर आगे की कार्यवाही पूर्ण सकेंगे ।

मोबाइल नं./Mobile No.(अंटीपी के लिए/for OTP) * 7509196254

[Verify] [Resend OTP]

प्रविष्ट किए गए मोबाइल नंबर पर निम्न प्रकार का SMS प्राप्त होगा :-

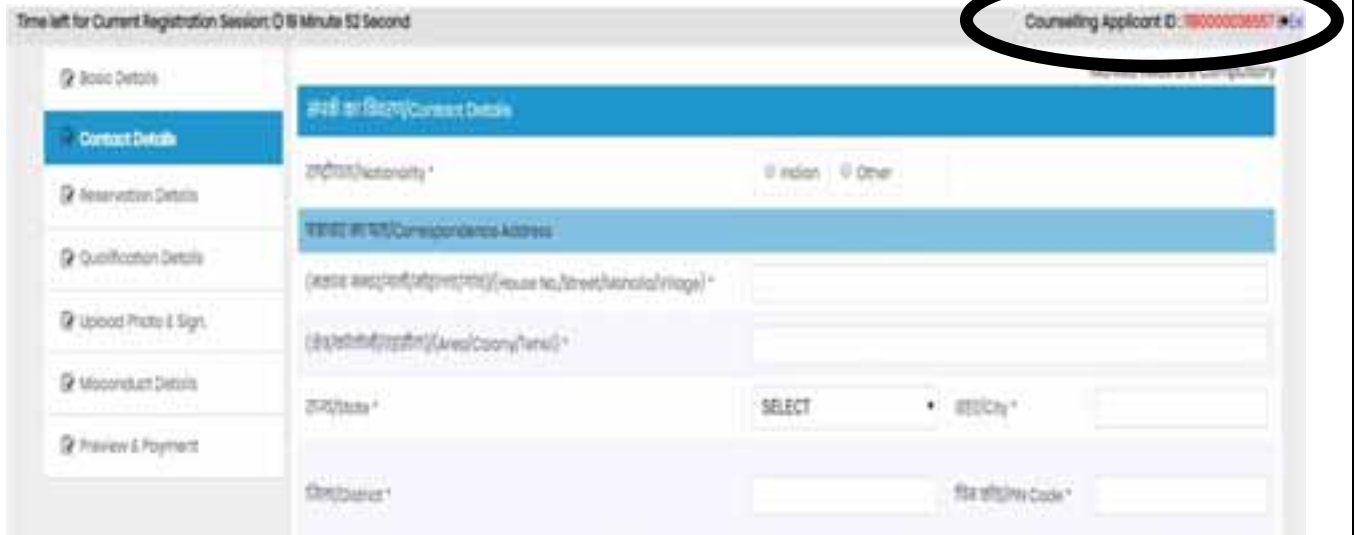


OTP प्रविष्ट कर सत्यापित होने पर निम्न स्क्रीन पर पासवर्ड Create करना होगा: -

- मोबाइल नंबर के सत्यापन उपरांत छात्र को रजिस्ट्रेशन फॉर्म हेतु PASSWORD CREATE करना होगा, Password 6 कैरेक्टर से 15 कैरेक्टर के बीच होना चाहिए, इनमें कम से कम एक अल्फाबेट और एक नंबर होना चाहिए | PASSWORD को सावधानी पूर्वक NOTE करके रखे, किसी भी स्थिति में PASSWORD किसी अन्य को न बताएं | Password और Register Mobile No. का उपयोग Online Admission की सम्पूर्ण प्रक्रिया में किया जाएगा ।



- PASSWORD CREATE करने के उपरांत SAVE AND NEXT बटन पर क्लिक करें | SAVE AND NEXT बटन पर क्लिक करने से आपके द्वारा प्रविष्ट जानकारी SAVE हो जाएगी | इसी प्रकार सभी टैब में जानकारी प्रविष्ट करने के उपरांत SAVE AND NEXT बटन पर क्लिक करें , जिससे आपकी समस्त जानकारी SAVE हो जाएगी |
- BASIC जानकारी प्रविष्ट करने के उपरांत APPLICATION ID GENERATE होगी |



- Application Id को संभाल कर रखे , भविष्य में Application Id के आधार पर ही आवेदक की पहचान की जाएगी | Application Id के माध्यम से ही आवेदक महविद्यालय एवं पाठ्यक्रम का चयन, सत्यापन, प्रवेश प्रक्रिया आदि पूर्ण कर सकेंगे |

पत्राचार हेतु जानकारी प्रविष्ट करें :-

- पत्राचार की प्रविष्टि उपरांत स्थायी पता समान होने पर CHECK BOX पर क्लिक करें जिससे स्थायी पते की जानकारी स्वतः प्रविष्ट हो जाएगी |

पत्राचार का विवरण/Contact Details

राष्ट्रीयता/Nationality * Indian Other

पत्राचार का पता/Correspondence Address

गृह नं. / गली/मोहल्ला/ग्राम (House No. / Street/Mohalla/Village) * TEST HOUSE

क्षेत्र/कोलोनी/तहसील (Area/Colony/Tehsil) * COHOWK

राज्य/State * MADHYA PRADESH

शहर/City * TEST

ज़िला/District * SELECT

पिन कोड/PIN Code * [Empty]

पत्राचार का पता यह स्थायी पता समान होने पर क्लिक करें (Click if Correspondence Address and Permanent Address is same)

स्थायी पता/Permanent Address

गृह नं. / गली/मोहल्ला/ग्राम (House No. / Street/Mohalla/Village) * [Empty]

क्षेत्र/कोलोनी/तहसील (Area/Colony/Tehsil) * [Empty]

राज्य/State * SELECT

शहर/City * [Empty]

ज़िला/District * [Empty]

पिन कोड/PIN Code * [Empty]

ईमेल का विवरण/Email Contact Details

- आरक्षण एवं अधिभार संबंधित जानकारी :- आरक्षण एवं अधिभार संबंधित सभी दस्तावेजों का सत्यापन किया जाना अनिवार्य है | सत्यापन नहीं होने पर अथवा संबंधित प्रमाण पत्र प्रस्तुत नहीं किए जाने पर आरक्षण संबंधित एवं अधिभार संबंधित लाभ मान्य नहीं होंगे |

आवेदन के विवरण/Personalization Details

आरक्षण/Reservation Status * YES NO

आरक्षण का प्रकार/Reservation Category * SC

आरक्षण का प्रकार/Reservation Category * **AFOREMENTIONED**

केस नंबर/Case Number Issued Online (For Online Verification/अनुसूचित जाति/अनुसूचित जाति) (Example: 11/1/2000/1000/1000/1000)

कुल वार्षिक आय (₹ में) (Total Annual Income of the Family (₹ Approx)) * [Empty]

महानगरीय/नगरीय/ग्रामीण/Urban/Migrant * YES NO

व्यक्तिगत/Individual * YES NO

व्यक्तिगत/Individual * YES NO

वर्ग/Class * SELECT

- अल्पसंख्यक होने पर Minority option का चुनाव करें, अल्पसंख्यक का लाभ केवल अल्पसंख्यक महाविद्यालय में ही प्राप्त होगा | अल्पसंख्यक महाविद्यालयों में प्रवेश प्रक्रिया अल्पसंख्यक महाविद्यालय स्तर पर ही आयोजित की जाएगी, अतः कृपया अल्पसंख्यक महाविद्यालयों में प्रवेश हेतु इच्छुक विद्यार्थी अल्पसंख्यक महाविद्यालय में संपर्क करें | यहाँ पर यह जानकारी केवल विभागीय विश्लेषणनार्थ हेतु पूछी गयी है |

दिव्यांग होने पर दिव्यांग श्रेणी के प्रकार का चयन करें :-

- दस्तावेजों के सत्यापन के समय दिव्यांग प्रमाण पत्र के सत्यापित होने पर ही दिव्यांग श्रेणी के क्षेत्रीय श्रेणी में आरक्षण हेतु आवेदक नियमानुसार पात्र होंगे |
- श्रेणी (Class):- पालक के सैनिक / स्वतंत्रा सैनानी आदि होने पर सूची से उपयुक्त श्रेणी का चयन करें |

- श्रेणी के प्रकार का चयन करें |

अपनी पसंदीदा श्रेणी के अधिकारियों के पदों के लिए का लाभ प्राप्त करने के लिए

Select one	Preference Order	Preference Name
Please Select	1	बुद्ध के टॉपन वर्कशॉप की डिप्लोमा एवं उनके अधिकार।
Please Select	2	बुद्ध के टॉपन स्थायी रूप से अलग, कार्यरत सैनिकों एवं उनके अधिकार।
Please Select	3	बालिका के टॉपन सेवाकार में बर्हिद के अधिकार।
Please Select		बालिका के टॉपन सेवाकार में स्थायी रूप से नि:शुल्क तथा उनके अधिकार।
Please Select		विभिन्न वर्गों से सम्बन्धित सेवाकार अथवा पूर्ण सैनिकों के अधिकार-परमवीर पदक, अशोक पदक, सर्वोत्तम बुद्ध सेवा मैडल, महावीर पदक, वीरिणी पदक, उत्तम सेवा मैडल, वीर पदक, वीर पदक, बुद्ध सेवा मैडल, सेवा, जयसिंहराजपुत्र सेवा मैडल पर भी मिलेगा।
Please Select	6	राष्ट्रपति का वीरता हेतु पुलिस मैडल, वीरता हेतु पुलिस मैडल
Please Select	7	भूतपूर्व सैनिकों के अधिकार।
Please Select	8	कार्यरत सैनिकों के अधिकार।

आपके द्वारा चयनित किए गये सभी अधिकार में से अधिकतम किसी एक ही अधिकार का लाभ मिलेगा।

MPOnline 73

- उपरोक्त श्रेणी में से किसी एक प्रकार की श्रेणी का ही लाभ दिया जावेगा |
- यदि आवेदक के पालक उच्च शिक्षा विभाग अथवा मार्ग दर्शिका के बिन्दु क्रमांक 12.7 के अनुसार विभागीय कर्मचारी है, तो आवेदक को कर्मचारी कोटे का लाभ, प्रमाण पत्र के सत्यापित होने पर मिलेगा | कर्मचारी क्रमांक की प्रविष्टि करना अनिवार्य है |

वर्ग/Class * HIGHER EDUCATION EMPLOYEE

उच्च शिक्षा विभाग मध्य प्रदेश का कर्मचारी क्रमांक/Higher Education Employee M.P. Employee Code (नियम 12.7 के अनुसार) *
Please Enter Employee Code/कर्मचारी क्रमांक

- यदि आवेदक उपरोक्त तीनों श्रेणी (दिव्यांग/सैनिक एवं कर्मचारी) का लाभ लेने के लिए मान्य है, तो सभी अधिभार में से अधिकतम किसी एक ही अधिभार का लाभ मिलेगा।

आवेदक द्वारा चयनित किए गये सभी अधिभार में से अधिकतम किसी एक ही अधिभार का लाभ मिलेगा।

Are you eligible for any weightage as per rule number 13.1,13.4,13.5,13.6 *

YES NO

- NCC / NSS में भाग लेने पर YES का चयन करें , एक से अधिक ऑप्शन का चयन किया जा सकता है। ऐसी स्थिति में अधिकतम अधिभार का लाभ दिया जाएगा।

एन.सी.डी./एन.एस.एस./स्काउट्स/स्काउटस/गाइड्स/रेनर्स *

YES NO

Select	Rule Book Code	Description	Weightage Percentage
<input type="checkbox"/>	13.1 (क)	एन.सी.डी./एन.एस.एस. ए सर्टिफिकेट	2
<input type="checkbox"/>	13.1 (ख)	एन.सी.डी./एन.एस.एस. बी सर्टिफिकेट या द्वितीय सोमान उत्तीर्ण स्काउट्स	3
<input type="checkbox"/>	13.1 (ग)	एन.सी.डी. सी सर्टिफिकेट या तृतीय सोमान उत्तीर्ण स्काउट्स	4
<input type="checkbox"/>	13.1 (घ)	राज्य स्तरीय (संचालनालयीन) एन.सी.डी. प्रतियोगिता	4
<input type="checkbox"/>	13.1 (च)	नई दिल्ली के गगनरि टिक्स फेस्ट में नव्यरदेश के एन.सी.डी. कन्टिननेन्ट में भाग लेने वाले विद्यार्थी को	5
<input type="checkbox"/>	13.1 (छ)	राज्यपाल स्काउट	5
<input type="checkbox"/>	13.1 (ज)	राष्ट्रपति स्काउट	10
<input type="checkbox"/>	13.1 (झ)	नव्यरदेश का सर्वश्रेष्ठ एन.सी.डी. कैडेट	10
<input type="checkbox"/>	13.1 (ञ)	इयूक ऑफ एडिजवटा अवार्ड प्राप्त एन.सी.डी. कैडेट	15
<input type="checkbox"/>	13.1 (ट)	भारत के साथ अन्य राष्ट्रों के साथ युव एक्सचेंज प्रोग्राम में भाग लेने वाले कैडेट	15
<input type="checkbox"/>	13.1 (ठ)	एन.सी.डी./एन.एस.एस. के तहत चयनित एवं प्रवास करने वाले कैडेट को अंतरराष्ट्रीय जम्बूटी के लिये चयनित होने वाले विद्यार्थियों को	10
<input type="checkbox"/>	13.1 (ड)	भारतीय रेडक्रास सोसायटी द्वारा प्रस्तावित उत्कृष्ट गतिविधियों के लिये	2

योग्यता का विवरण(Qualification Details) :- आवेदक द्वारा उत्तीर्ण परीक्षा की जानकारी प्रविष्ट करें जानकारी में परीक्षा परिणाम, परीक्षा उत्तीर्ण करने का वर्ष, उत्तीर्ण की गई परीक्षा के संकाय, अनुक्रमांक, शिक्षा मण्डल के नाम, प्राप्तांकों एवं पूर्णको को प्रविष्ट करें ।

*Marked fields are compulsory!

योग्यता का विवरण/Qualification Detail

Qualification Details में सम्पूर्ण जानकारी Mandatory के अंश में प्रविष्ट करें।

एयर सेकेंडरी/Old 11th का विवरण / 12th/Old 11th Details

मध्यमिक शिक्षा मंडल बोचान, मध्यप्रदेश द्वारा जानकारी सत्यापन / Verification of details from Board of Secondary Education, Madhya Pradesh : नहीं/No

अनुक्रमांक/Roll Number*	<input type="text" value="12116161"/>	परीक्षा का वर्ष/Year of Examination*	<input type="text" value="2006"/>	परीक्षा परिणाम/Exam Result*	<input type="text" value="SELECT"/>
विषय समूह/Subject Group*	<input type="text" value="SELECT"/>	मंडल का नाम/Board Name*	<input type="text" value="SELECT"/>		
ग्रेड या प्रतिशत (Grade or Percentage)*	<input type="text" value="SELECT"/>				
ग्रेड/Grade* (i.e. A/A++ Note - ग्रेड/Grade न होने की दशा में NA लिखें)	<input type="text"/>				
कुल प्राप्त/Total Marks Obtained*	<input type="text" value="0"/>	पूर्णांक/Total Marks*	<input type="text" value="0"/>		
प्रतिशत/Percentage*	<input type="text" value="00.0000"/>	प्रतिशत की पुष्टि/Confirm Percentage*	<input type="text"/>		

Note - प्रतिशत/Percentage दशमलव(decimal) से 4 अंकों तक प्रविष्ट करें। प्रतिशत/Percentage 50.00 होने की दशा में 50.0000 लिखें। (i.e 50.2532)

- प्रतिशत के स्थान पर ग्रेडिंग प्रणाली होने पर Grading System का चयन करें एवं अंक सूची में दर्शित नियमानुसार Grade को प्रतिशत में परिवर्तित कर प्रविष्ट करें ।

- अतिरिक्त विषय संबंधित जानकारी (यदि है.) :- यदि विद्यार्थी द्वारा अतिरिक्त अध्ययन किया गया है एवं वे अतिरिक्त विषय का लाभ लेना चाहते हैं, तो अतिरिक्त विषय का चयन करें |

अतिरिक्त विषय (यदि है) / Additional Subject (For Eligibility)*

YES

Note - अतिरिक्त विषय/Additional Subject में प्रवेश हेतु उम्मीदवार/Pass होने अनिवार्य है।

अतिरिक्त विषय विवरण/ Additional Subject Details

अतिरिक्त विषय का नाम/Additional Subject Name*

SELECT
Please Select Subject Name

ग्रेड/Grade* (i.e. A/A+/A++) Note - ग्रेड/Grade का होना अनिवार्य है।

Note - अतिरिक्त विषय होने की दशा में कुल अंकों में से कुल अंकों के अंकों को अतिरिक्त विषय के अंकों को जोड़कर जोड़ें।

कुल अंकों/Total Marks Obtained*

पूर्णांक/Total Marks*

प्रतिशत/Percentage*

00.0000 प्रतिशत की पुष्टि/Confirm Percentage*

Note - प्रतिशत/Percentage (दसमंकीय/Decimal) में 4 अंकों तक अंकित करें; प्रतिशत/Percentage 00.00 होने की दशा में 00.0000 लिखें। i.e. 50.0502

Save & Next

अतिरिक्त विषय का नाम, प्राप्तांक एवं पूर्णांक की प्रविष्टि दर्शाये गए उदाहरण के अनुसार गणना कर प्रविष्टि

- **उदाहरण :** छात्र / छात्रा के द्वारा Math's Science संकाय लेने पर Mathematics विषय Main subject होगा एवं इसीप्रकार Bio Science संकाय लेने पर Biology विषय Main subject होगा |

Subject_Name	Max._Marks	Marks_Obtained
Hindi	100	76
English	100	70
Mathematics	100	84
Chemistry	100	78
Physics	100	79
Total_Marks	500	387

If Additional Subject

Biology	100	74
---------	-----	----

Then Calculate with Additional Subject %

Subject_Name	Max._Marks	Marks_Obtained
Hindi	100	76
English	100	70
Biology	100	74
Chemistry	100	78
Physics	100	79
Total_Marks	500	377

- Mathematics विषय के साथ 387/500 (77.4000 %) एवं Biology विषय के साथ 377/500 (75.4000%) के अनुसार पात्र विषयवार गणना की जाएगी | उपरोक्त केवल उदाहरणार्थ दर्शित है |

फोटो एवं हस्ताक्षर अपलोड करना :- फोटो एवं हस्ताक्षर में केवल .jpg फॉर्मेट एवं दर्शाये गए फाइल size का ही उपयोग करें ।

*Marked fields are Compulsory

Photo and Signature/फोटो और हस्ताक्षर

क्र.	दस्तावेजों का विवरण	विवरण	घोषणा (Declaration)
1*	Student Photo छात्र फोटो अपलोड करें	Choose File No file chosen	यदि मैंने Student Photo स्पष्ट रूप से दिखाई दे रहा है
2*	Student Signature छात्र हस्ताक्षर अपलोड करें	Choose File No file chosen	यदि मैंने Student Signature स्पष्ट रूप से दिखाई दे रहा है

Save & Next

- फोटो एवं हस्ताक्षर स्पष्ट दिखाई देने पर ही Save and Next पर क्लिक करें अन्यथा दोबारा अपलोड करें ।

कदाचार का विवरण (Misconduct Details) :-

Counselling Applicant ID : 1190000096371

*Marked fields are Compulsory

कदाचार का विवरण/Misconduct Details

क्या कोर्ट / विद्यालय / महाविद्यालय द्वारा आवेदक के खिलाफ अनुशासनहीनता / कदाचार / रैगिंग / अनुचित व्यवहार / अपराधिक गतिविधि के लिए कोई कार्रवाई की गयी है? /
 Is any action taken against applicant by Court/ School/ College for indiscipline/ Misconduct/ Ragging/ Unfair means/ Criminal Activity?*

SELECT

क्या आवेदक के खिलाफ कोर्ट / पुलिस स्टेशन में कोई मामला दर्ज है? /
 Is any case registered against applicant in Court/ Police Station?*

SELECT

*यदि आपके द्वारा किसी भी कदाचार के विवरण का चयन किया जाता है तो इस स्थिति में अपने सम्बन्धित मूल दस्तावेजों के साथ हेल्प सेंटर जाकर दस्तावेजों का सत्यापन करना अनिवार्य है।
 If any of the misconduct details is selected by you, in this case it is mandatory to verify the documents by going to the Help Center with all the relevant original documents.

आवेदक प्रोफाइल विवरण (Candidate Profile Details)

- प्रविष्ट की गयी जानकारी की सत्यता स्वयं करें एवं परिवर्तन हेतु निर्धारित टैब में जा कर परिवर्तन कर सकते हैं | जब तक आवेदन का भुगतान नहीं किया गया है, जानकारी परिवर्तित की जा सकती है | भुगतान किए जाने पर किसी भी प्रकार का परिवर्तन आवेदक के द्वारा किया जाना संभव नहीं होगा |

20 Second Counseling Applicant ID : 1130000426378 [Log Out](#)

आवेदक प्रोफाइल विवरण (Candidate Profile Details)

आवेदक प्रोफाइल की स्थिति (Candidate Profile Status): **Not Verified**

(Right side contains application details (Help) Counselling Application ID में जमा हुआ और Left side contains details of application form submitted.)

Applicant ID :	1130000426378	आवेदक का पूरा नाम (Candidate's Full Name)	TEST
माता का नाम (Mother's Name)	TESTEY	माता का नाम (Mother's Name)	TESTER
लिंग (Sex of Self (Candidate))	MALE	लिंग (Sex)	MALE
रक्त समूह (Blood Group)	OTHER	रक्त समूह (Blood Group)	B+
दशा (Marital Status)	SINGLE	दशा (Marital Status)	SINGLE
ईमेल आईडी (Email ID)	TEST@MP	ईमेल आईडी (Email ID)	TEST@MP

विवरण (Candidate Details)

राष्ट्रियता (Nationality)	Indian	राज्य (Area/Zone/Town)	TESTING
पता (Address)	TEST ADDRESS	राज्य (Area/Zone/Town)	TESTING
राज्य (State)	MADHYA PRADESH	राज्य (Area/Zone/Town)	TESTING
जिला (District)	BHOPAL	राज्य (Area/Zone/Town)	TESTING

विवरण (Candidate Details)

पता (Address)	TEST ADDRESS	राज्य (Area/Zone/Town)	TESTING
राज्य (State)	MADHYA PRADESH	राज्य (Area/Zone/Town)	TESTING

आवेदक प्रोफाइल विवरण (Candidate Profile Details)

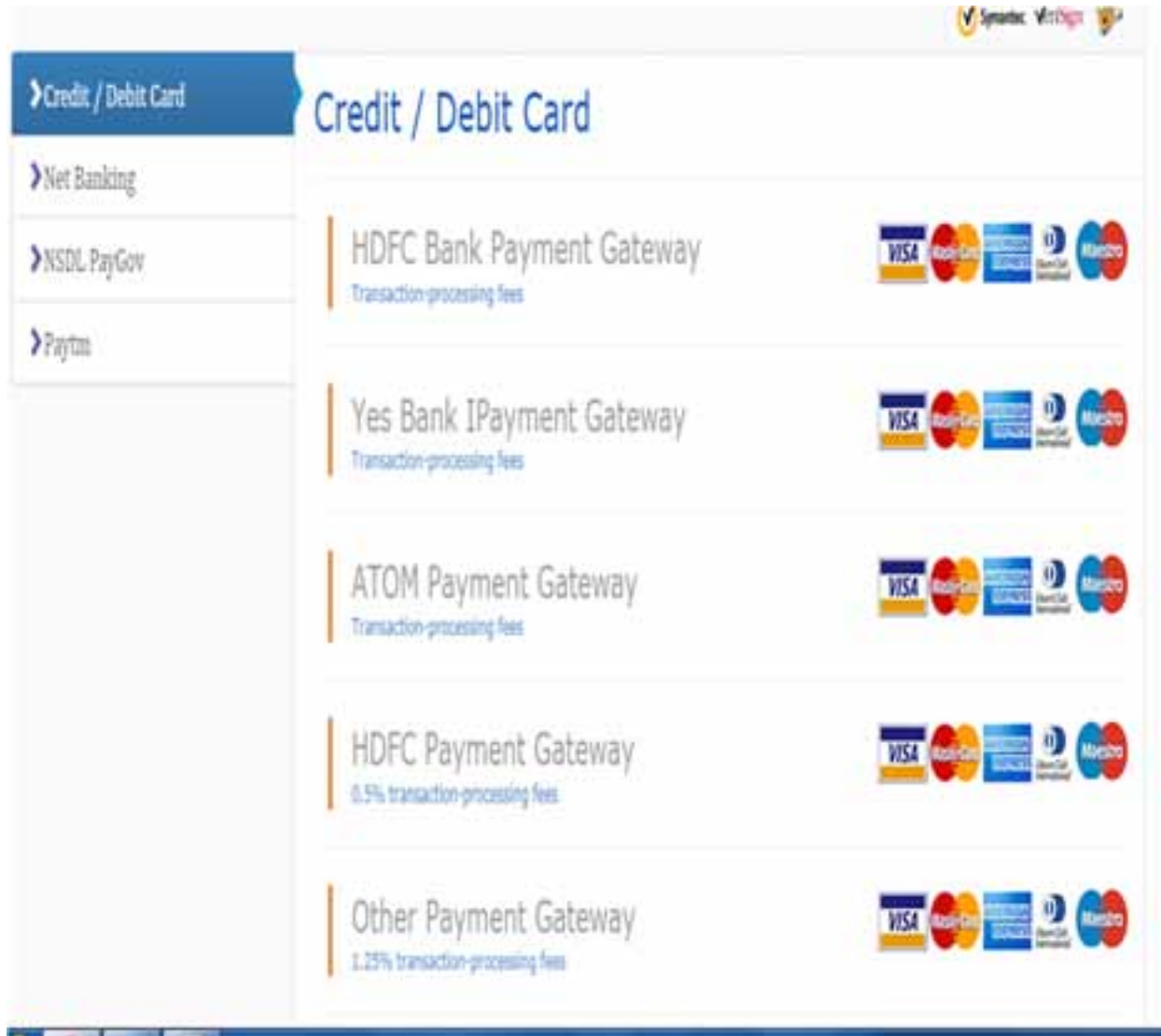
आवेदक प्रोफाइल विवरण (Candidate Profile Details) - (Right side contains application details (Help) Counselling Application ID में जमा हुआ और Left side contains details of application form submitted.)

आवेदक प्रोफाइल विवरण (Candidate Profile Details) - (Right side contains application details (Help) Counselling Application ID में जमा हुआ और Left side contains details of application form submitted.)

आवेदक प्रोफाइल विवरण (Candidate Profile Details) - (Right side contains application details (Help) Counselling Application ID में जमा हुआ और Left side contains details of application form submitted.)

- WATERMARK के द्वारा से भुगतान की स्थिति को स्पष्ट रूप प्रदर्शित किया गया है |

- भुगतान किए गए आवेदन पर ही महाविद्यालय एवं पाठ्यक्रम की चयन प्रक्रिया (Choice Filling) की जा सकेगी |
- आवेदक ऑनलाइन फॉर्म को भरने के बाद भुगतान प्रक्रिया (Pay Registration Fee) :-
 - आवेदक नगद भुगतान हेतु एम.पी.ऑनलाइन के अधिकृत किओस्क पर जाकर आवेदन का भुगतान कर सकता है, अथवा
 - आवेदक इंटरनेट के माध्यम से ऑनलाइन पंजीयन का निम्न में से किसी एक विकल्प के द्वारा भुगतान कर सकता है -
 - डेबिट कार्ड / क्रेडिट कार्ड / नेट बैंकिंग



केंद्र का विवरण/Qualification Details					
इस अभ्यर्थी का 11th का विवरण / 12th/12th 11th Details					
स्वीकृत किए गए केंद्र, स्कूल/इस अभ्यर्थी का विवरण (Details verification from Board of Secondary Education, M.P.)				No	
अनुक्रम/Roll Number	12721	परीक्षा वर्ष/Year of Examination	2019	परीक्षा परिणाम/Exam Result	PAS
विषय समूह/Subject Group	MATHS GROUP	समिति का नाम/Board Name	BOARD OF SECONDARY EDUCATION, BHOPAL / MADHYA PRADESH	दिव्य या प्रतिशत/Grade or Percentage	PERCENTAGE SYSTEM
कुल अंक/Total Marks Obtained	250	कुल अंक/Total Marks	350	प्रतिशत/Percentage	63.894
अतिरिक्त विषय विवरण (यदि कोई) / Additional Subject Details (If Eligible)					
विषय का नाम/Subject Name (यदि कोई)				MATHS	
कुल अंक/Total Marks Obtained	250	कुल अंक/Total Marks	300	प्रतिशत/Percentage	58.333
अव्यवहार का विवरण/Misconduct Details					
अव्यवहार का विवरण/Misconduct Details					
क्या कोई / कौन सा केंद्र/कोलेज के विरुद्ध अनुशासनहीनता/अव्यवहार / धिक्कार / अव्यवहार/अव्यवहार/अव्यवहार के विरुद्ध कोई कार्यवाही की गई है? (Is any action taken against applicant by Court/ College for indiscipline/ Misconduct/ Ragging/ Unfair means/ Criminal Activity?)				YES	
क्या अपराध के विरुद्ध कोई / पुलिस स्टेशन में कोई मामला दर्ज है? (Is any case registered against applicant in Court/ Police Station?)				NO	
*यदि इनमें से कोई भी अव्यवहार का विवरण चुना गया है तो प्रमाणित करने के लिए संबंधित दस्तावेजों को संलग्न करना आवश्यक है। (If any of the misconduct details is selected by you, in this case it is mandatory to verify the documents by going to the Help Center with all the relevant original documents.)					
घोषणा (Declaration)					
मैं घोषणा करता हूँ कि मैं इस आवेदन पत्र में दी गई जानकारी सत्य मान रहा हूँ। यदि कोई भी जानकारी सत्य नहीं होती है तो मैं आवेदन पत्र पर किए गए कार्य को रद्द करने की स्वीकृति देता हूँ।					
<ul style="list-style-type: none"> आवेदन पत्र भरने पर शुल्क चुकाना करने की सुविधा नहीं होती है। आवेदन पत्र भरने पर शुल्क का भुगतान करके किसी अन्य व्यक्ति या इंटरनेट बैंक से किए गए भुगतान हेतु हम सच जिम्दार नहीं हैं। आवेदन पत्र पर प्रदर्शित स्थितिगत शुल्क (Fee) तथा पोर्टल शुल्क (Portal Charge) के अतिरिक्त यदि कोई भी MPOnline अधिभूत किशोरा (Kiosk) को कोई भी शुल्क लेता है तो आवेदन पत्र भरने के साथ 0793-6732212 पर इसकी रिपोर्ट दर्ज करें। यदि आवेदन आवेदन नाम (Valid) तक होना एक प्रत्यक्ष आवेदन भुगतान (Payment Done) किया गया है, किन्तु कि Application ID, QRcode, Transaction id, Payment date, Channel id जैसी जानकारी सच रूप में ही आवेदन आवेदन सच ही किया गया है। 					
<input type="button" value="FINISH"/>					

- WATERMARK के द्वारा से भुगतान की स्थिति को स्पष्ट रूप प्रदर्शित किया गया है |
- भुगतान किए गए आवेदन द्वारा ही महाविद्यालय एवं पाठ्यक्रम की चयन प्रक्रिया (Choice Filling) की जा सकेगी |

- महविद्यालय एवं पाठ्यक्रम के चयन हेतु निम्न प्रदर्शित स्क्रीन में महविद्यालय के कोड एवं पाठ्यक्रम के कोड की सूची देखें :-

The screenshot shows the 'Course Eligibility' section of the MPonline Limited website. It features a search interface with 'Course Level' and 'Branch' dropdown menus. Below the search area, a table lists available courses with columns for 'Sl. No.', 'Course Code', 'Course', 'Branch', 'Duration (Months)', 'Course Level', 'Eligible', 'Remarks', and 'Action'. A 'View Eligibility' button is visible above the table. Below the course table, there is a 'View List of Colleges' button and a table listing colleges with columns for 'Sl. No.', 'Action', 'College Code', 'College Code', 'College Name', 'University Name', 'College Status', and 'Address'.

Sl. No.	Action	College Code	College Code	College Name	University Name	College Status	Address
1	View All Courses	0101	0028 (B.A.)	Govt P G College, Morena	JWAL UNIVERSITY GWALIOR	GOVERNMENT	GOVT PG COLLEGE MORENA, JOURA ROAD MORENA
2	View All Courses	0102	0028 (B.A.)	Govt Girls College, Morena	JWAL UNIVERSITY GWALIOR	GOVERNMENT	SHIKHA NAGAR MORENA
3	View All Courses	0103	0028 (B.A.)	Govt College, Sheopur	JWAL UNIVERSITY GWALIOR	GOVERNMENT	GOVT PG COLLEGE PALI ROAD, SHEOPUR
4	View All Courses	0104	0028 (B.A.)	Govt Netra College, Subargam	JWAL UNIVERSITY GWALIOR	GOVERNMENT	POLICE STATION 4E PASS M S ROAD, SUBARGAM
5	View All Courses	0105	0028 (B.A.)	Govt College, Porsa	JWAL UNIVERSITY GWALIOR	GOVERNMENT	GOVERNMENT COLLEGE PORSA, DISTRICT MORENA
6	View All Courses	0106	0028 (B.A.)	Govt College, Jaysa	JWAL UNIVERSITY GWALIOR	GOVERNMENT	PAGARA ROAD, JOURA
7	View All Courses	0107	0028 (B.A.)	Govt College, Vajrapur	JWAL UNIVERSITY GWALIOR	GOVERNMENT	LADPURA ROAD, VURIPUR

- महविद्यालय एवं पाठ्यक्रम की चयन हेतु दर्शित स्क्रीन में महविद्यालय का कोड एवं पाठ्यक्रम का कोड प्रविष्ट करें | छात्रों को यह निर्देशित किया जाता है, कि समय कि बचत हेतु पूर्व से ही सोच समझ कर पात्रता अनुसार महविद्यालय के कोड एवं पाठ्यक्रम के कोड की सूची बना ले जिससे चयन प्रक्रिया में प्रविष्ट करने में आसानी होगी |

- महाविद्यालय एवं पाठ्यक्रम की चयन प्रक्रिया (Choice Filling)

- महाविद्यालय एवं पाठ्यक्रम की चयन प्रक्रिया हेतु निम्न दर्शित लिंक पर क्लिक करें :-

क्र.सं.	सुपरीकृत/अनुमोदित / विकल्प	आरंभ तिथि	समाप्त तिथि	
1	Online Admission			
	New Registration Form UG	14 Oct 2017	30 Oct 2019	
	Choice Filling (Only Registered Candidate)	30 May 2016	30 Oct 2019	
	Fill/My Online Registration	14 Oct 2017	30 Oct 2019	
	Registration/Choice Filling Receipt	14 Oct 2017	30 Oct 2019	
	Edit Registration (For Error correction sent by the help center)	14 Oct 2017	30 Oct 2019	
	Edit Choice Filling (For Error correction sent by the help center)	14 Oct 2017	30 Oct 2019	
	Print Admission Letter	05 May 2016	30 Jul 2019	

- आवेदन क्रमांक, जन्म दिनांक एवं PASSWORD (पंजीयन के समय बनाया गया)प्रविष्ट करें ।



आवेदन क्रमांक/Applicant ID

जन्मदिनांक/DATE OF BIRTH (DD/MM/YYYY)

Online Admission Password

4 + 5 =

Answer   

[View Details](#)

Know your Applicant ID. ? | Forgot your Password. ?

- महाविद्यालय एवं कोर्स चयन प्रक्रिया में मिनिमम 1 ओर अधिकतम 9 प्राथमिकता प्रविष्ट करना अनिवार्य है ।

Choice Filling Screen :-

Online Admission :: Under Graduate

Student Name (Details filled by Student at the time of Registration)

Student Name (Full Name)	TEST	Application No.	11900003064
Gender (Category)	MALE / GENERAL	Date of Birth	02/01/1980
Subject Group		Percentage	
Additional Subject		Additional Subject Percentage	

Preference Order	College Code	Course Code	Action	Course Name (College Name)
1	2001	CO00	Edit Preference	B. Sc. Botany - Chemistry - Zoology Govt Adarsh Model Vigyan Mahavidyalaya, Bhopal
2	2004	CO00	Edit Preference	B. Com Commerce Govt Hemada Arts and Commerce College, Bhopal
3	2001	CO01	Edit Preference	B. Sc. Botany - Chemistry - Military Science Govt Adarsh Model Vigyan Mahavidyalaya, Bhopal
4	2001	CO02	Edit Preference	B. Sc. Chemistry - Geology - Zoology Govt Adarsh Model Vigyan Mahavidyalaya, Bhopal

OTP द्वारा सत्यापन उपरांत ही चयन प्रक्रिया पूर्ण होगी ।

OTP द्वारा सत्यापन उपरांत प्राथमिकता सुरक्षित करें (Save Choices) पर क्लिक करें :-

- प्राथमिकता सुरक्षित करने के उपरांत प्राथमिकता को सम्पादित करने के लिए Edit Preference और लॉक करने के लिए Lock Choices पर क्लिक करें ।

Choice Filling प्रक्रिया पूर्ण करने के पश्चात् आवेदक को सत्यापन हेतु Help center पर जाना होगा, अपने नजदीकी Help Center की जानकारी आप पोर्टल से प्राप्त कर सकते है,सत्यापन के उपरांत निम्न Verification Receipt Generate होगी |

Online Admission
Under Graduate Course
Document Verification Status



Department of Higher Education
Government of Madhya Pradesh



अभ्यर्थी विवरण/Student Details

अभ्यर्थी का नाम/ Student Name	TEST	अप्लॉय # / Applicant ID	1190000126978
पिता का नाम/ Father's Name	TESER	जन्मतिथि/ Date of Birth	11/11/1989
Category/श्रेणी	GEN	लिंग/ Gender	Male



क्र.	सत्यापित दस्तावेज का नाम	सत्यापन की स्थिति	टिप्पणियाँ
(1)	व्यक्तिगत विवरण (नाम, पिता का नाम, जन्म का तिथि, जन्म स्थिति, आदि)	सत्यापित	
(2)	फोटो / हस्ताक्षर	सत्यापित	
(3)	12 वीं / हायर सेकेंडरी	सत्यापित	
(4)	आय प्रमाण पत्र/सर्वोच्च आय प्रमाणपत्र	सत्यापित	
(5)	विद्यार्थी प्रमाण पत्र (विद्यार्थीता 40% से अधिक)	सत्यापित	
(6)	संश्लेषण करणी का प्रमाण पत्र	सत्यापित	
(7)	सूच के टॉपिंग शीट की विवरण एवं उनके अतिरिक्त	सत्यापित	
(8)	अभिभावक से सत्यापित समस्त प्रमाणपत्र	सत्यापित	
(9)	सत्यापन का विवरण - क्या कोई / कौनसे द्वारा आवेदन के विवरण अनुसूचित जाति / सत्यापन / वैशेष / अनुसूचित व्यवसाय / अल्पसंख्यक जाति/जाति के लिए कोई कोई/कोई की सही है?	सत्यापित	
(10)	सत्यापन का विवरण - क्या आवेदन के विवरण कोई / पुलिस स्टेशन में कोई समान दर्जे है?	सत्यापित	
(11)	संकेत विवरण	सत्यापित	
(12)	अन्य	सत्यापित	

संश्लेषण टिप्पणियाँ:

- यदि सत्यापन के बाद भी आवेदन की प्रतीक संकेत प्रमाण में कोई त्रुटि पाई जाती है तो सत्यापन/प्रवेश प्रमाणपत्र प्रदान से विवरण काट दिया जाएगा, इसके लिए आवेदन स्वयं उत्तरदायी होगा।
- किसी विवरण अथवा प्रमाणपत्र की सत्यापन के संबंध में अनुसूचित, उच्च शिक्षा विभाग, आर्य समाज का निर्देश अतिरिक्त एवं अनुसूचित होगा।
- प्रमाण में त्रुटि की स्थिति में आवेदन से सत्यापित विवरण/प्रमाणपत्र से प्रमाण प्रदान पर काट दिया जावे।



Date & Time of print: 01/06/2019 03:37 PM

Verification Officer Name : Alekh
Verification Center : Govt Tuhs Degree College - Anooppur

Watermark द्वारा सत्यापन की स्थिति को स्पष्ट किया गया है |

आवंटन-पत्र (Print Allotment Letter) –

सं.क्र.	एन्रीकेडन के तखन / डिउरल	अरंभ तिथि	समाप्ति तिथि	
1	Online Admission			
	New Registration Form UG	14 Oct 2017	30 Oct 2019	
	Choice Filing (Only Registered Candidate)	30 May 2016	30 Oct 2019	
	Fill/Pay UnPaid Registration Form	14 Oct 2017	30 Oct 2019	
	Registration/Choice Filing Receipt	14 Oct 2017	30 Oct 2019	
	Edit Registration (For Error correction sent by the help center)	14 Oct 2017	30 Oct 2019	
	Edit Choice Filing (For Error correction sent by the help center)	14 Oct 2017	30 Oct 2019	
	Print Allotment Letter	05 May 2016	30 Jul 2019	



आवेदन क्रमांक/ Applicant ID

जन्मदिनांक: DATE OF BIRTH (DD-MM/YYYY)

Online Admission Password

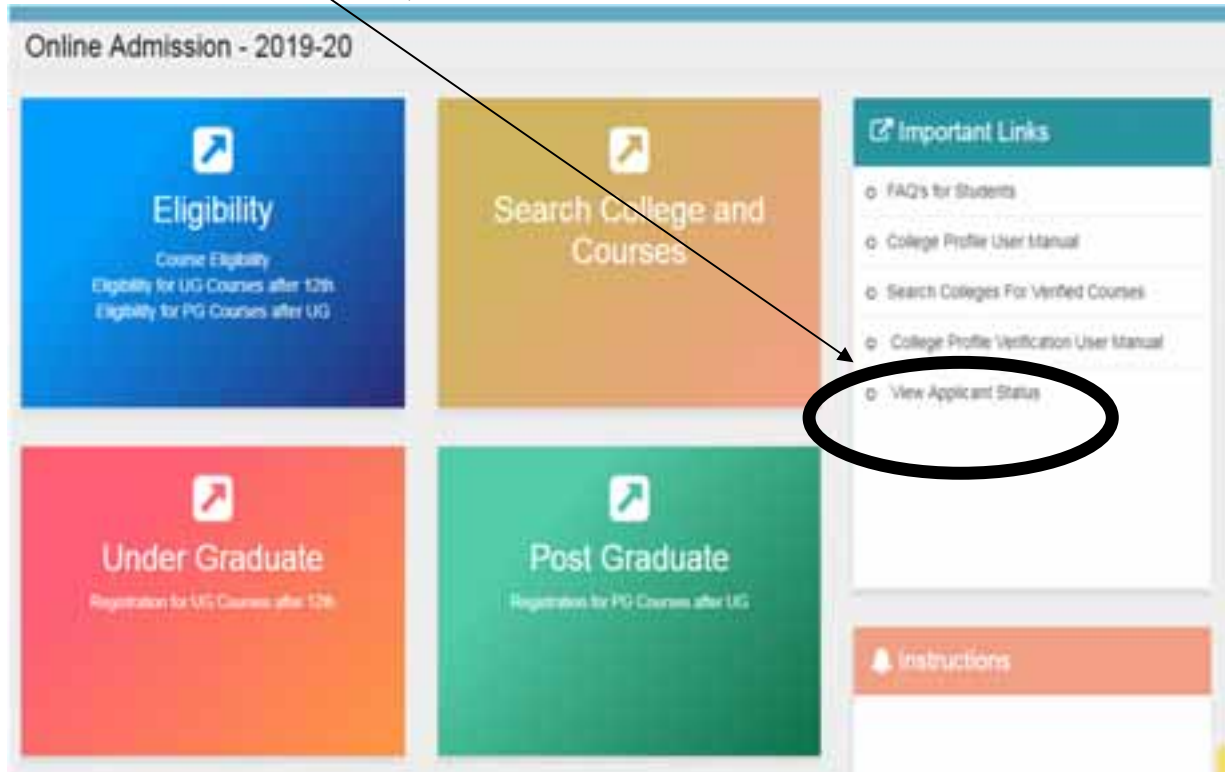
$2 + 8 =$

Answer

View Details

Know your Applicant ID..? | Forgot your Password..?

आवेदन की स्थिति :- प्रवेश प्रक्रिया के दौरान आवेदक अपने आवेदन की स्थिति view Applicant Status के द्वारा देख सकते हैं |



आवेदन की स्थिति

Student Status						
ROUND	REGISTRATION	REGISTRATION PAYMENT	CHOICE FILLING	CHOICE PAYMENT	VERIFIED	APPROVED
FIRST ROUND	✓	✗	✓	✗	✗	✗
SECOND ROUND	✗	✗	✗	✗	✗	✗

CHOICE FILLING				
APPLICATION NO	PREFORDER	COLLEGE NAME	ROUND	INSERT DATE
119000120978	1	GOVT P G COLLEGE, MORENA	FIRST ROUND	01/06/2019
119000120978	2	GOVT COLLEGE, SHEDPAR	FIRST ROUND	01/06/2019
119000120978	3	GOVT COLLEGE, JAURA	FIRST ROUND	01/06/2019
119000120978	4	GOVT COLLEGE, MURUPUR	FIRST ROUND	01/06/2019

संपर्क सूत्र (CONTACT DETAILS) :-

- किसी भी प्रकार की तकनीकी समस्या हेतु एमपीऑनलाइन के सहायता नंबर 0755-6720201 पर कॉल करें।
कार्यालय आयुक्त, उच्च शिक्षा विभाग,
सतपुड़ा भवन, भोपाल (म.प्र.)
फोन: 0755&2554763, 2551698
फैक्स: 0755&2551573

Counseling Portal :- <https://epravesh.mponline.gov.in/>
Website: www.highereducation.mp.gov.in